



# IHR WASSERPREIS KLAR UND TRANSPARENT

In der Wallonie fließt jeder Euro, den Sie für Ihr Wasser zahlen, in die Finanzierung der Wasserdienste.

# TATSÄCHLICHER KOSTENPREIS DES WASSERS

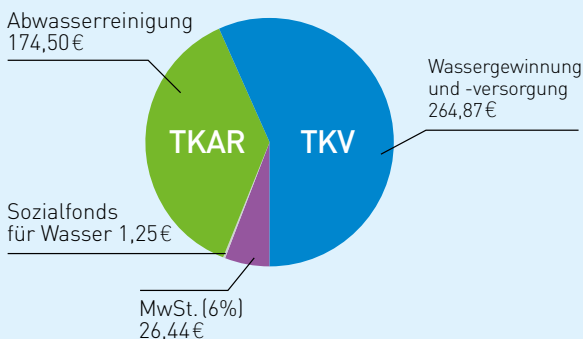
Alle Ausgaben im Bereich der Trinkwasserversorgung und Abwasserreinigung spiegeln sich heute in Ihrer Wasserrechnung wider. Dies nennt man den „tatsächlichen Kostenpreis des Wassers“, wie er nach europäischem Recht festgelegt ist.

## IHRE RECHNUNG IM ÜBERBLICK

In der Wasserrechnung ist der tatsächliche Kostenpreis der Trinkwasserversorgung (TKV) und auch der Abwasserreinigung (TKAR) einzeln aufgeführt. Dieser Kostenpreis enthält eine feste Preiskomponente und eine anteilig zum Wasserverbrauch variierende Komponente. Der Gesamtwasserpreis lässt sich wie folgt aufschlüsseln:

**Gesamtpreis für 100 m<sup>3</sup> im Jahr 2014: 467,06 €**

Durchschnittspreis in der Wallonie<sup>1</sup>

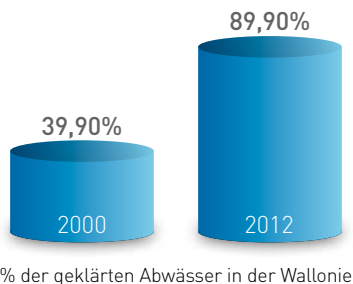


<sup>1</sup> Der TKV kann je nach Wasserversorger leicht abweichen

# WARUM ÄNDERT SICH DER WASSERPREIS ?

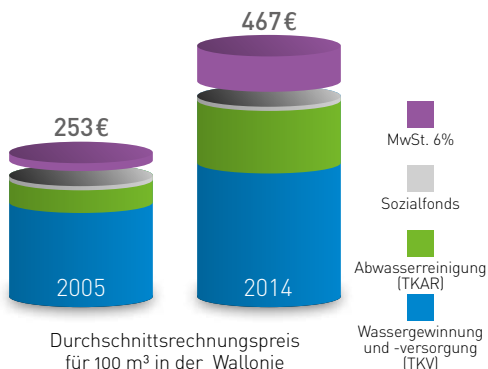
Die Wallonie hat in den letzten 10 Jahren über 5 Milliarden € in die nachhaltige Wirtschaft der Wasserdienste investiert, davon:

- 2 Milliarden € in die Erneuerung und Sicherung der Trinkwasserversorgungsnetze (so wurden beispielsweise mehrere Hunderttausend Anschlüsse ersetzt), in den Schutz öffentlicher Trinkwasservorkommen oder in den Bau neuer Aufbereitungsanlagen.
- 3 Milliarden € in den Bau von Kläranlagen, Abwasser- und Sammelkanälen sowie in den Schutz von Badesewässern.



% der geklärten Abwässer in der Wallonie

Aufgrund des tatsächlichen Kostenpreises ist der Wasserpreis daher seit 2005 nach und nach gestiegen.



Durchschnittsrechnungspreis für 100 m<sup>3</sup> in der Wallonie

# UND WIE GEHT ES WEITER?

Die Berechnungsmethode nach dem tatsächlichen Kostenpreis sichert jedem Verbraucher die vollkommene Transparenz der Geldverwendung zu.

Die Wasserwirtschaftsnetze erfordern aber zahlreiche weitere Investitionen. Deshalb wird der Wasserpreis in den nächsten Jahren noch ansteigen.

Bis 2020 wird der Preis voraussichtlich auf 5,5 bis 6€ steigen (d. h. 550 bis 600€ pro 100 m<sup>3</sup>).

# IST WASSER TEUER? KEINESWEGS!

Der Wasserpreis in der Wallonie beträgt heute im Schnitt<sup>1</sup> 4,67€/m<sup>3</sup>.



## EINIGE ECKZAHLEN...



Für **1 Euro** erhalten Sie  
**220 Liter** Trinkwasser.



Für **1 Cent** erhalten Sie  
**2,2 Liter** Trinkwasser.

Der Anteil des Wasserpreises an den Kosten eines durchschnittlichen Haushalts liegt unter 1 %.

Ein durchschnittlicher Haushalt<sup>2</sup> zahlt monatlich **30€** an Leitungswasser (gegenüber **180€** für Energiekosten).

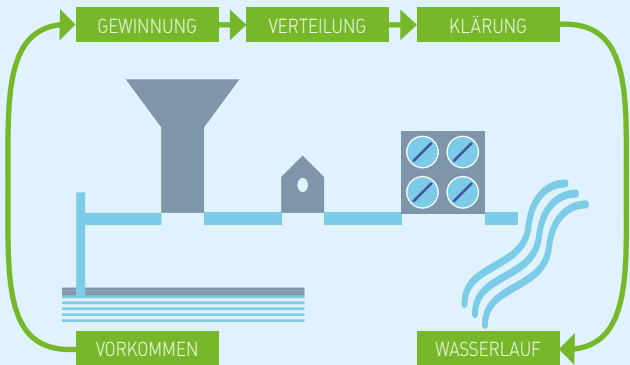
<sup>1</sup> Der TKV kann je nach Wasserversorger leicht abweichen.

<sup>2</sup> Ein durchschnittlicher Haushalt verbraucht 75 m<sup>3</sup>/Jahr.

# WASSERDIENSTE

Die Wallonie verfügt über reiche Wasservorkommen. Damit aber jeder Haushalt Trinkwasser hat, das auch noch geklärt in die Umwelt zurückgeleitet wird, bedarf es eines ganzen Dienstleistungsnetzes, das seine Kosten hat.

## Anthropogener Wasserkreislauf



Das Leitungswasser wird entnommen, aufbereitet, gespeichert und dann zu den einzelnen Verbrauchern geleitet. Nachdem wir es benutzt haben, wird das „Brauchwasser“ in Kanalisationen aufgefangen und über Sammelkanäle zu Kläranlagen befördert. Dort wird das Wasser gereinigt und wieder in die Natur abgelassen\*.



\* Dieser Verlauf gilt für Haushalte mit kollektiver Abwasserreinigung

# WEITERE INFOS

Wenn Sie nähere Auskünfte wünschen, beispielsweise zur Höhe oder voraussichtlichen Entwicklung des Wasserpreises, zur Tarifstruktur oder zu Ihrem Verbrauch, wenden Sie sich bitte an Ihren Wasserversorger.

**DIE KONTAKTANGABEN IHRES WASSERVERSORGERS STEHEN AUF IHRER WASSERRECHNUNG.**



AQUAWAL ist der Fachverband der öffentlichen Wasserwirtschaftsunternehmen in der Wallonie. Ihm gehören die bedeutendsten Trinkwasseraufbereiter und -versorger, alle zugelassenen Abwasserreinigungsunternehmen der Wallonie und die SPGE an.

[www.aquawal.be](http://www.aquawal.be)