



**EUROPEAN CITIZENS'
INITIATIVE (ECI)**


JUN 2013



Assemblée générale d'AQUAWAL

14 juin 2013

L'EAU POUR TOUS?



INITIATIVE CITOYENNE EUROPÉENNE



L'eau et l'assainissement sont un droit humain !

Trois demandes :

- **Que les institutions européennes et les États membres soient tenus de faire en sorte que tous les habitants jouissent du droit à l'eau et à l'assainissement.**
- **Que l'approvisionnement en eau et la gestion des ressources hydriques ne soient pas soumis aux "règles du marché intérieur" et que les services des eaux soient exclus de la libéralisation.**
- **Que l'Union européenne intensifie ses efforts pour réaliser l'accès universel à l'eau et à l'assainissement.**



INITIATIVE CITOYENNE EUROPÉENNE



Notre ICE:

La première qui a obtenu plus de 1 million signatures.

- **Forum Mondiale de l'Eau , Marseille 2012 lancement de l'ICE.**
- **1er avril dépôt à la CE.**
- **10 mai feu vert**
- **4 Septembre 2012 lancement de l'OCS (Online Collecting System)**
- **Arrêt le 5 Septembre 2013.**

Notre ICE face à la crise économique a été un moyen pour envoyer un message.




INITIATIVE CITOYENNE EUROPÉENNE

***La déclaration de l'eau comme droit humain par l'UE devrait renforcer une vision de la gestion de l'eau comme cycle et fomenteur la création des outils pour assurer l'accès universel.**

***SWDE, Paris...**

***PuPs (partenariats public – public)**

*** La crise et l'eau comme droit humain.**



INITIATIVE CITOYENNE EUROPÉENNE

1.7 million d'européens qui ont signé l'ICE veulent envoyer message clair.

L'eau et l'assainissement comme élément unitaire.


Construction d'alliances.

Exemples:


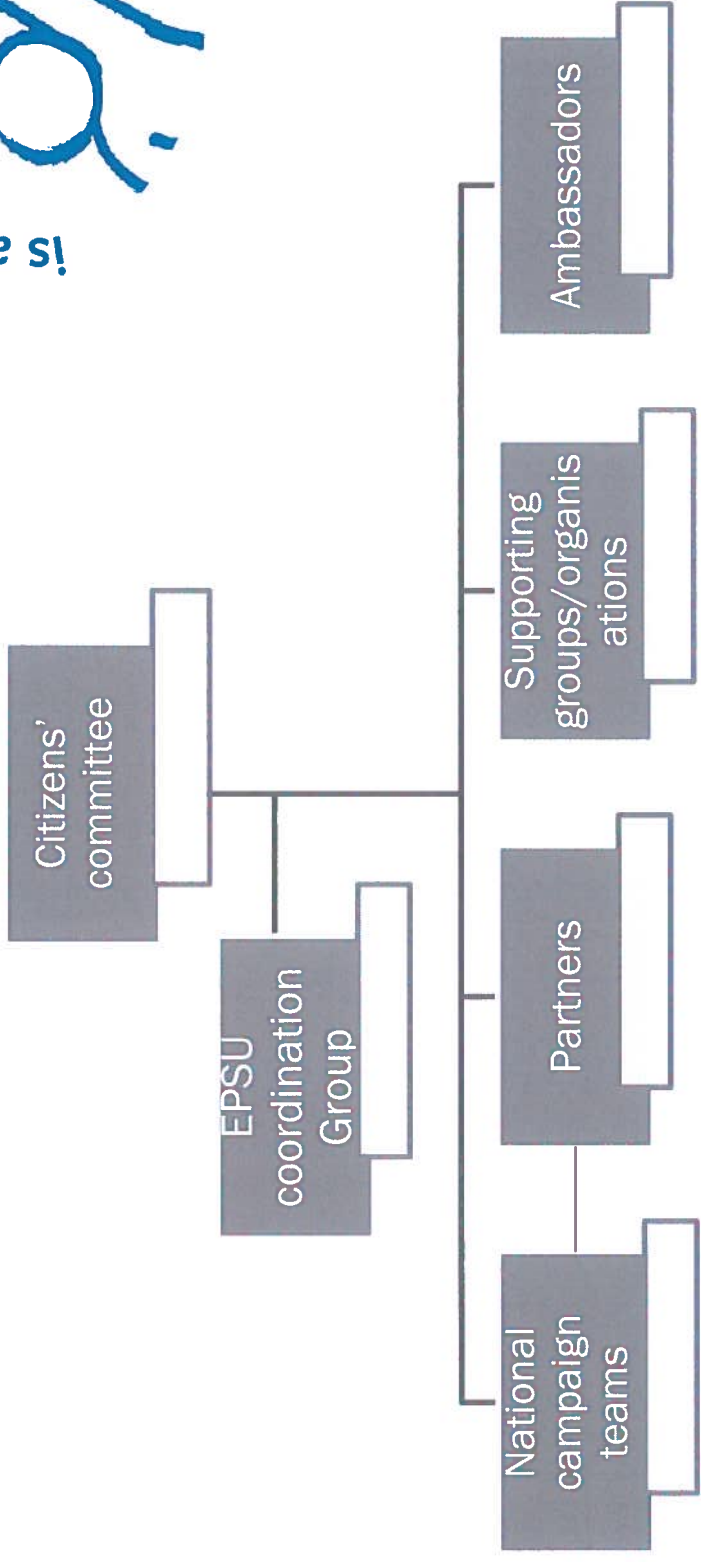
Argentine

Afrique du Sud

Grèce



ORGANISATION



L'EAU EST UN DROIT HUMAIN!



Latest figures Water Campaign

Country	Paper signatories 10/06/2013	Online signatories 10/06/2013	Total 10/06/2013	Minimum signatories required EU
Austria	1435	60600	62035	14250
Belgium	14075	11096	25171	16500
Bulgaria		1191	1191	13500
Cyprus	2857	492	3349	4500
Czech Republic	1500	5401	6901	16500
Denmark	1336	1880	3216	9750
Estonia	220	929	1149	4500
Finland	5340	8218	13558	9750
France	2100	13142	15242	55500
Germany	100000	1184722	1284722	74250
Greece	3800	13387	17187	16500
Hungary	260	1698	1958	16500
Ireland	1000	2038	3038	9000
Italy	15000	32956	47956	54750
Latvia	200	230	430	6750
Lithuania	2000	10471	12471	9000
Luxembourg	1229	3850	5079	4500
Malta	1500	299	1799	4500
Netherlands	607	20018	20625	19500
Poland	167	1527	1694	38250
Portugal	942	4338	5280	16500
Romania	426	1406	1832	24750
Slovakia	10319	22104	32423	9750
Slovenia	5630	15546	21176	6000
Spain	15800	24981	40781	40500
Sweden	4000	3912	7912	15000
United Kingdom	600	7183	7783	54750
Total	192343	1453615	1645958	